

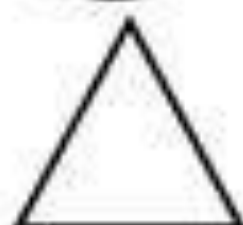
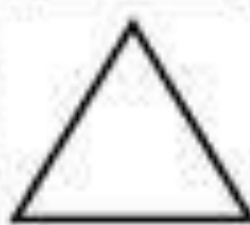

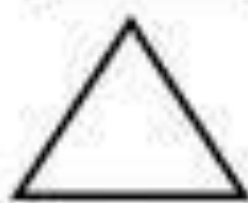





Pracovní listy [maminkám.cz](http://maminkam.cz)

Číslo maminky, která má nejvíce srdíček

2	
4	
5	
3	
1	

VYBARVI
























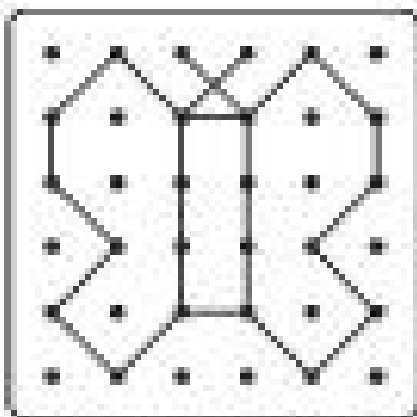

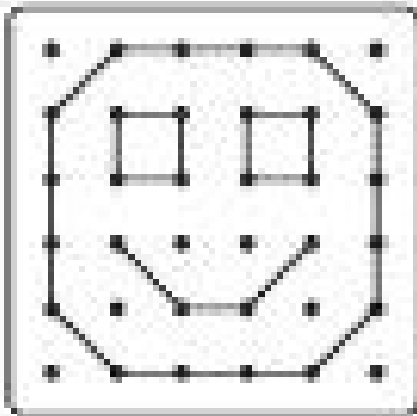

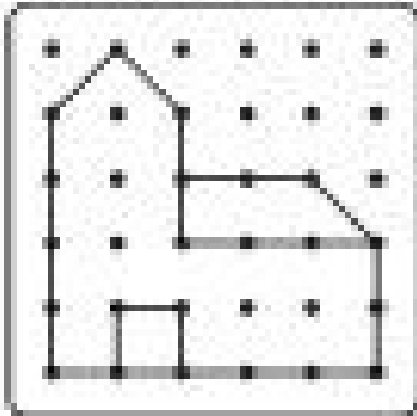
Pracovní listy pro kroužek Chytrolín

PŘEDMATEMATICKÉ DOVEDNOSTI


Vybíráš na počítadle tolik kuliček, kolik ukazují prsty nad počítadlem. Zkus si počet ukázat na svých prstech.

Teken het figuur na in het lege veld. Kleur je tekening netjes in.



V každé řadě je jeden z obrázků nakreslený obráceně. Najdeš, který to je? Vybarvi ho.




Bludiště

V lese je zmrzlina nejchutnější. Kuliček jí má rád, ale cesta k ní je klikatá. Pomoz mu najít nejkratší trasu, jinak se mu zmrzlina roztopí.



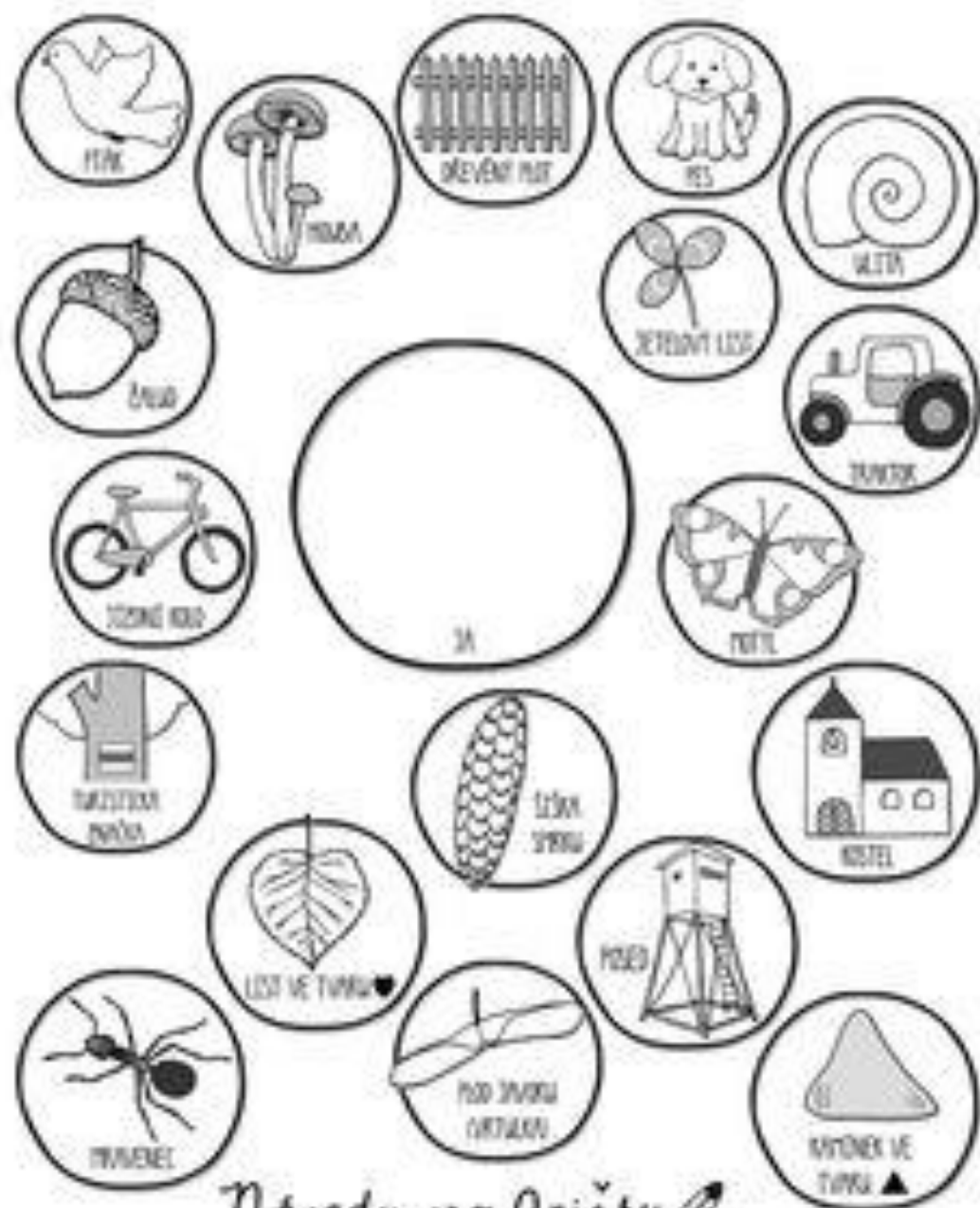
ZÁKLADNÍ BARVY



- Jáhoda, sluníčko, list a ovocná tyčka s ovocnými barvami.
- Stipka, černa tečka ať pastelky, ač kterým vlnou vlničky.

NA VÍLETĚ

NEJPRVE DO PROSTŘEDNÍHO KRUHU NAPYLUJ SEBE. NA VÍLETĚ SE POKUJ POKORNĚ DĚVET KOLEM SEBE A SNÁŽ SE NAJÍT CO NEJVÍCE VĚCÍ Z OBRÁZKŮ, TY, KTERÉ PO-LESTĚ UVIDÍŠ, SPOLU ČAROU S PROSTŘEDNÍM KRUHEM.

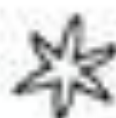


Nápady pro Aničku


Den je protiklad
noci. Pomůžeš
dětem spojit
obrázky
s protiklady?

PĚKNÉ SNY
Počítal a peřinka,
putal, co dá maminka.
Za námi je celý den,
noc přinese pěkný s...n


Spočítej, kolik
vidíš ...



- RECORRE CON TU DEDO INDICE EL CAMINO DE ESTOS INSECTOS.
- DELINEA Y COMPLETA CADA RECORRIDO.




Ben nemůže najít svou kost. Uklížeš mu cestu?






OBRÁZKOVÉ SUDOKU - LEHKÉ

DOKRESLI OBRÁZKY TAK, AŽ SE V ŽADNÉM SLUPCI ANI ŘÁDKU ŽADNÝ OBRÁZEK NEOPROUVA.



Nápady pro Aničku 

SUDOKU - ZOO


					
					
					
					
					
					

© 2015 by pr1nt3r.com

Pracovní listy [maminkám.cz](http://maminkam.cz)

Obrázkové křížoku 4 x 4. Do volných políček nalepte vystřížené obrázky tak, aby se ve řvřevicích, řádcích a sloupcích žádný z nich neopakoval.



SPOJ JEDNOTLIVÉ VĚCI SE SMYSLEM,
KTERÝM SE O NICH MŮŽEŠ NĚCO DOZVĚDĚT...



35. Rok a jednotlivé měsíce

 <p>LEDEN</p>	 <p>ÚNOR</p>	 <p>BŘEZEN</p>
 <p>DUBEN</p>	 <p>KVĚTEN</p>	 <p>ČERVEN</p>
 <p>ČERVENEC</p>	 <p>SRPEN</p>	 <p>ZÁŘÍ</p>
 <p>ŘÍJEN</p>	 <p>LISTOPAD</p>	 <p>PROSINEC</p>

